„Mamo, tato …pozwól mi ciąć nożyczkami”

Wycinanie i cięcie – to trudne umiejętności, które początkowo rodzą mnóstwo frustracji. Skoordynowanie ruchów jednej i drugiej ręki, poruszanie nożyczkami w taki sposób, aby papier nie zaginał się, cięcie po linii…

Wszystko to jest tak trudne, że na początku dziecko łatwo się zniechęca, rezygnuje i musi spróbować wiele razy, aż będzie ciąć tak jak chce. Nabycie umiejętności wycinania ważne jest nie tylko samo w sobie, ale jest też ważnym ćwiczeniem wzmacniającym mięśnie ręki, które pracują później przy pisaniu.

Jak pomóc dzieciom polubić wycinanie nożyczkami?

Nie wszystkie dzieci lubią i chcą wycinać. Wynika to z wielu przyczyn. Najczęściej trudności mają dzieci ze skrzyżowaną lateralizacją, zaburzeniami koordynacji wzrokowo-ruchowej, osłabioną motoryką małą. Tną zbyt szybko, lekceważą linię, targają papier, nie umieją manewrować nożyczkami i trzymanym papierem.

W takich wypadkach trudno wrócić do ćwiczeń początkowych, które dla starszego dziecka są nudne, trzeba więc stosować różne inne sposoby i zachęcające do aktywności zabawy:

- używać jasnego papieru z wyraźnymi, kontrastowymi liniami (brak kontrastu, wzorki, utrudniają skupienie),
- pogrubiać linie markerem,
- używać przez pewien czas nożyczek terapeutycznych z podwójnym uchwytem, które pozwalają rodzicowi uczestniczyć w cięciu,
- narysować na papierze głowę z długimi włosami, po wycięciu jej dziecko ścina „włosy”,
- narysować dłoń z długimi paznokciami – dziecko musi je obciąć,
- przygotować ludzika z włosami z włóczki, bibuły, serpentyn i zmieniać mu fryzurę,

odcinać po

- centymetrze kawałki papierowej miarki

Miłej zabawy 😊

PROPOZYCJE ZABAW NOŻYCZKAMI

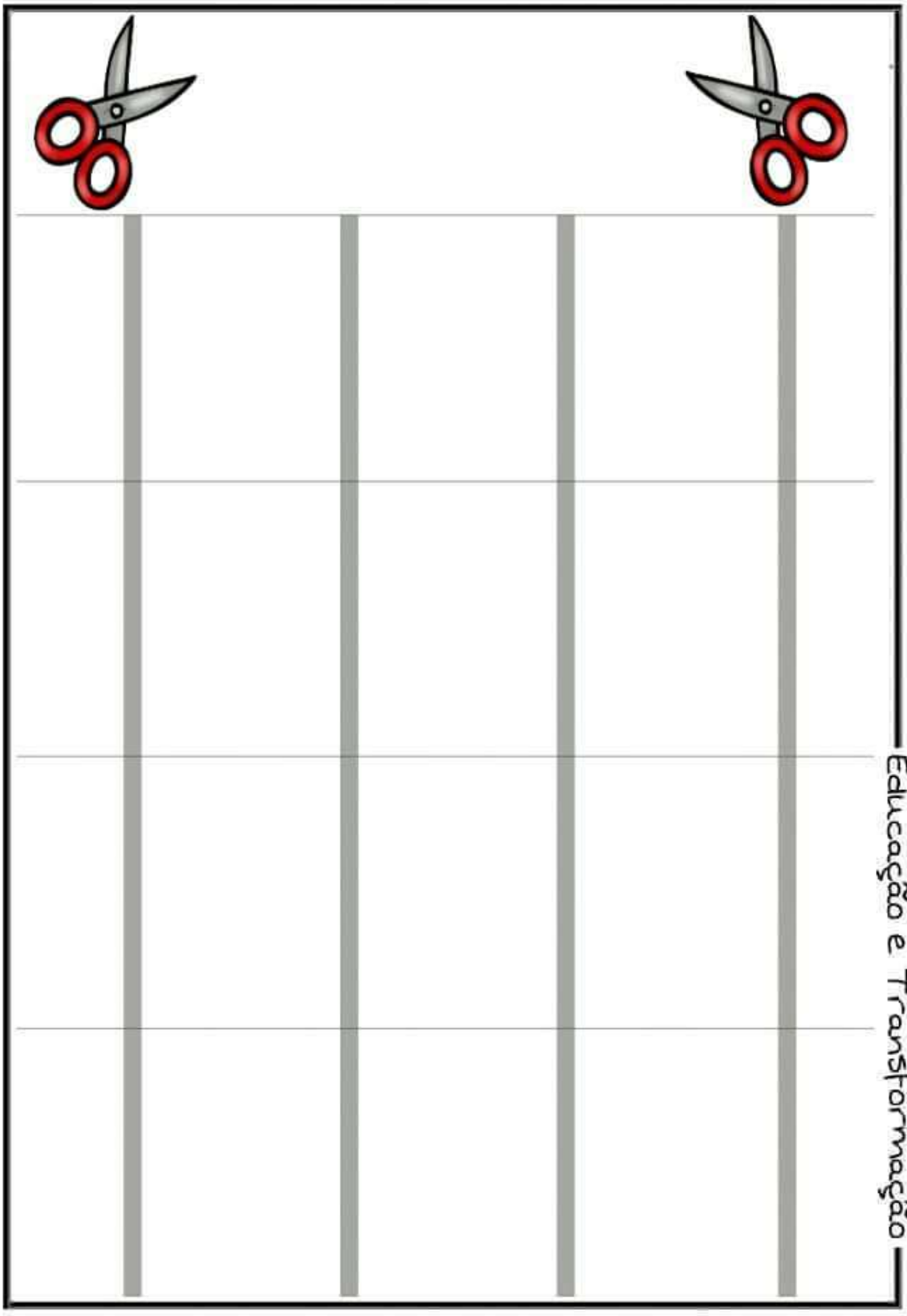

:

Educação e Transformação

Educação e Transformação

Educação e Transformação

Educação e Transformação

Educação e Transformação

Educação e Transformação

Educação e Transformação

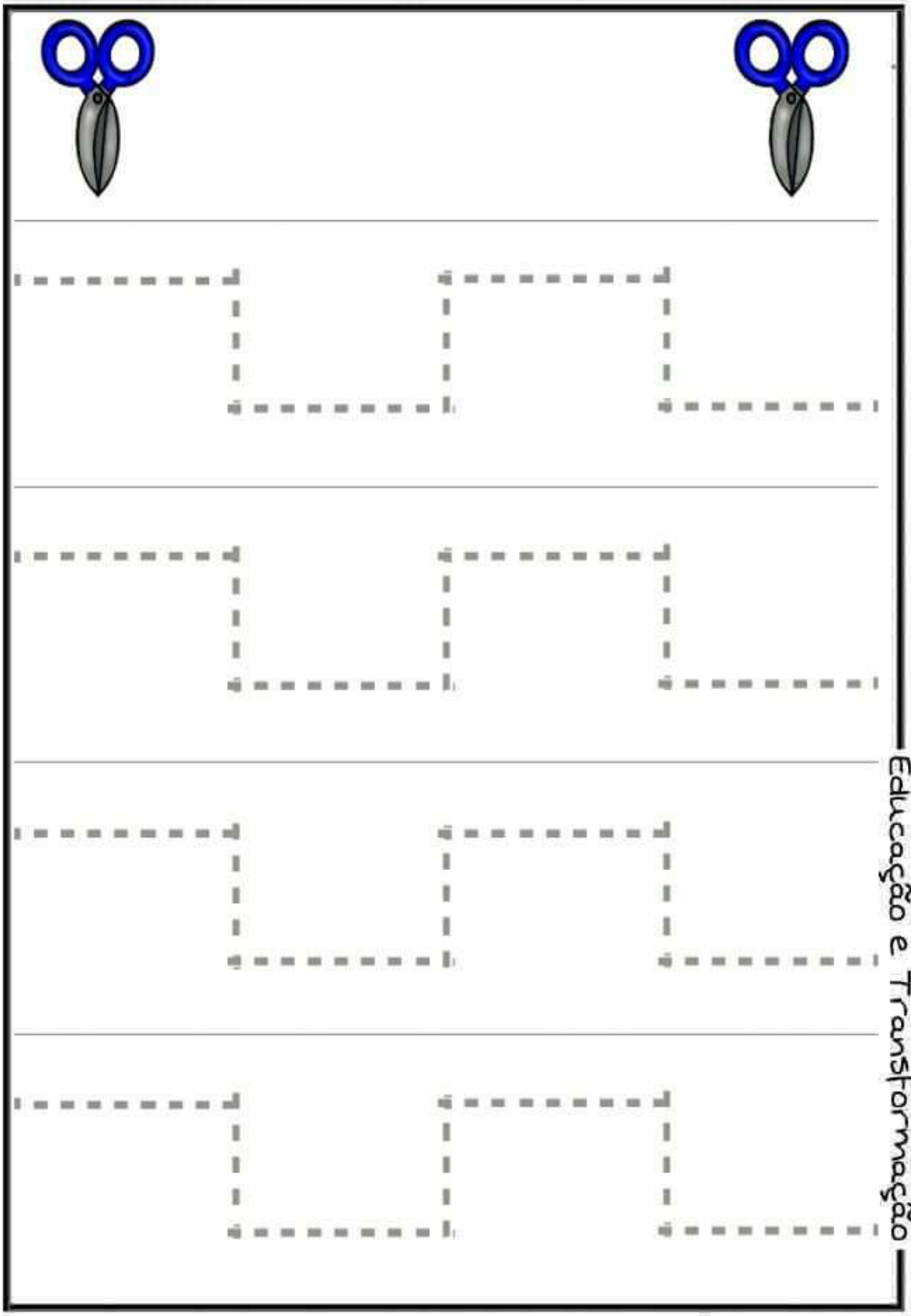
Educação e Transformação

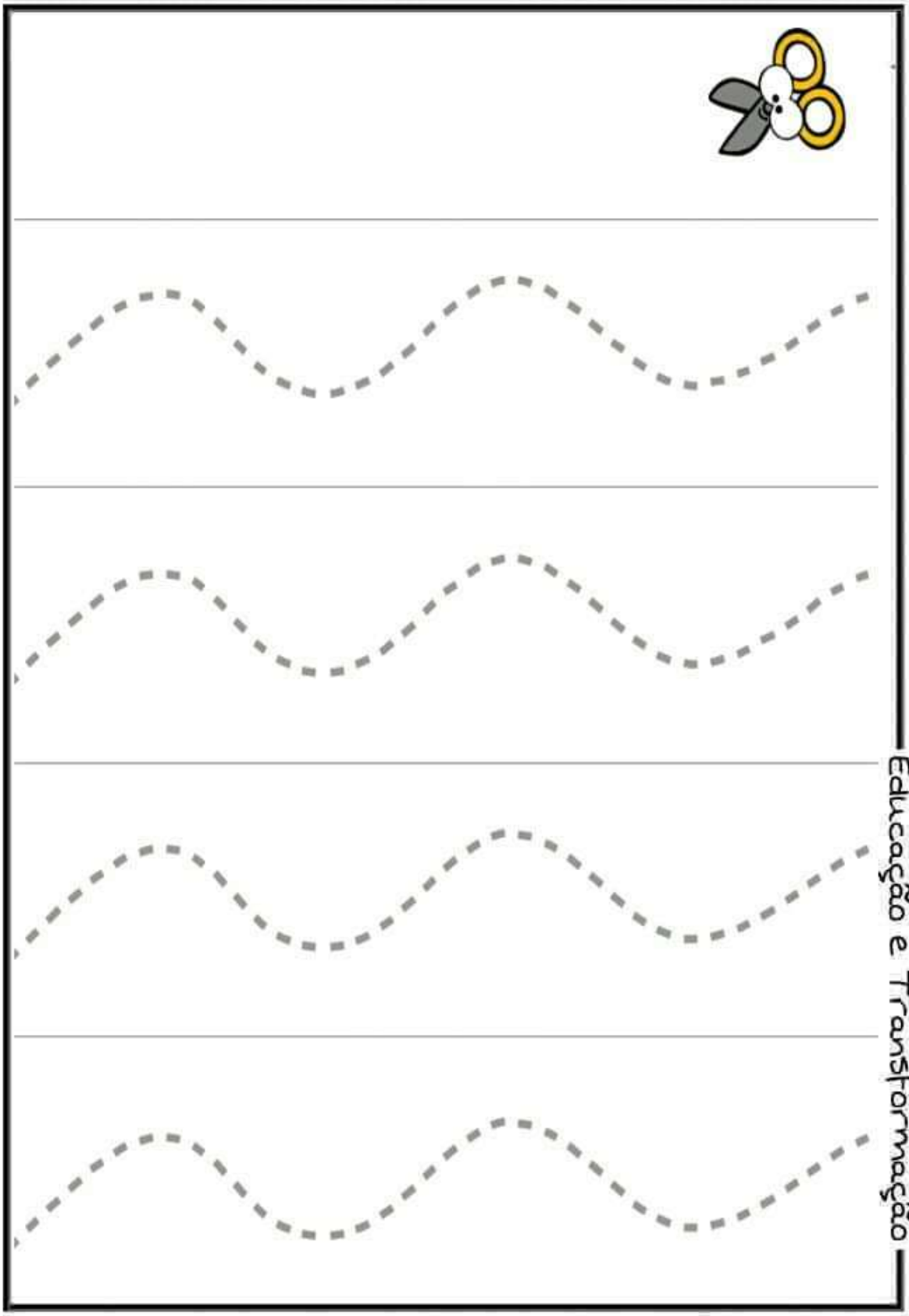
Educação e Transformação

Educação e Transformação